



JAVNO KOMUNALNO PODJETJE BREZOVICA d.o.o.

Kamnik pod Krimom 6, 1352 PRESERJE

Telefon: 01/363 30 20, Fax: 01/363 30 21

[www.jkp-brezovica.si](http://www.jkp-brezovica.si), [info@jkp-brezovica.si](mailto:info@jkp-brezovica.si)

---

## DODATEK

ELABORAT O OBLIKOVANJU CEN OBVEZNIH  
OBČINSKIH GOSPODARSKIH JAVNIH SLUŽB

OSKRBA S PITNO VODO ZA 2023

ODVAJANJE IN ČIŠČENJE KOMUNALNE ODPADNE VODE  
ZA LETO 2023

---

---



**JAVNO KOMUNALNO PODJETJE BREZOVICA d.o.o.**

Kamnik pod Krimom 6, 1352 PRESERJE

Telefon: 01/363 30 20, Fax: 01/363 30 21

[www.jkp-brezovica.si](http://www.jkp-brezovica.si), [info@jkp-brezovica.si](mailto:info@jkp-brezovica.si)

---

Kamnik pod Krimom, januar 2023

Direktorica  
Monika Pulko

---

---

---

---

## KAZALO

<b>1</b>	<b><i>Uvod</i></b> .....	<b>7</b>
<b>2</b>	<b><i>Cene električne energije</i></b> .....	<b>8</b>
2.1	Pogodbena cena 2023.....	8
2.2	Vpliv Uredbe o kapici .....	10
<b>3</b>	<b><i>Subvencije</i></b> .....	<b>13</b>
3.1	Subvencija Občine Brezovica .....	13
<b>4</b>	<b><i>Predlog cenika</i></b> .....	<b>14</b>

---

---

---

## 1 UVOD

Nadzorni svet JKP Brezovica d.o.o. je Elaborat o oblikovanju cen storitev obvezne občinske gospodarske javne službe oskrbe s pitno vodo in Elaborat o oblikovanju cen storitev obvezne občinske gospodarske javne službe odvajanje in čiščenja komunalne in padavinske odpadne vode za leto 2023 sprejel na seji, dne 13.12.2022, z usmeritvijo, da je zaradi v decembru še vedno zelo aktivnega dogajanja na področju cen energentov, potrebno spremljati vse ukrepe in zakonodajo in jih upoštevati v ceniku, ki bo januarja 2023 predložen na Občinski svet.

V sredini decembra 2022 je Vlada RS sprejela Zakon o pomoči gospodarstvu za omilitev posledic energetske krize (Uradni list RS, št. 163/22, v nadaljevanju ZPGOPEK) in konec leta 2022 Uredbo o določitvi cene električne energije za mikro, mala in srednja podjetja (Uradni list RS, št. 167/22, v nadaljevanju Uredba o regulaciji cen). V sredini januarja 2023 je Vlada sprejela Uredbo o spremembi Uredbe o določitvi cene električne energije za mikro, mala in srednja podjetja ter pripravila Zakon o spremembi in dopolnitvah Zakona o pomoči gospodarstvu za omilitev posledic energetske krize. V slednjem je Vlada določila, da podjetja, za katera velja regulirana cena električne energije po Uredbi o regulaciji cen, niso upravičena do pomoči po ZPGOPEK za čas trajanja regulacije. V spremembi ZPGOPEK je znižan in limitiran tudi skupni znesek pomoči, ki jo bo država namenila upravičenim podjetjem.

Regulacija cen električne energije po predpisih, ki veljajo v času izdelave tega dodatka, bo pomembno vplivala na v Elaboratih predviden strošek opravljanja gospodarskih javnih služb in s tem na predvidene cene oskrbe s pitno vodo in odvajanja in čiščenja odpadnih komunalnih voda, zato so bili izdelani novi izračuni predvidenega stroška električne energije v letu 2023 in novi izračuni cen z upoštevanjem znižanega stroška električne energije. Z vidika previdnostnega poslovanja (ter po pogovorih s pristojnimi zbornicami in ostalimi komunalnimi podjetji) so pri novi oceni stroškov električne energije v letu 2023 upoštevani tisti ukrepi Vlade RS, katerih realizacija se pričakuje z dovolj veliko stopnjo zaupanja.

Pri izračunu stroška električne energije v Dodatku k Elaboratoma je v prvi polovici leta 2023 90% porabe električne energije iz referenčnega obdobja (1. 7. 2021 – 30. 6. 2022) upoštevan strošek po regulirani ceni, ostala poraba po pogodbeni ceni, v drugi polovici leta pa v celoti po pogodbeni ceni.

Skladno z določili Uredbe MEDO bodo dejanski stroški opravljanja OGJS stalno spremljani. V kolikor se bo zakonodaja spremenila ali bodo dejanski stroški opravljanja OGJS iz drugih razlogov odstopali od predvidenih v Dodatku k Elaboratoma, bo izdelan medletni poračunski elaborat in cene prilagojene dejanskim razmeram.

V predmetni dopolnitvi, ki velja za oba elaborata, je prikazan vpliv oziroma sprememba cene električne energije po Uredbi o regulaciji cen in njen vpliv na ceno storitev OGJS. Vse ostale planirane vrednosti ostajajo enake iz Elaboratov.

V zaključku so zaradi preglednosti cenika gospodarskih javnih služb v 2023 prikazane cene vseh storitev in omrežnin, ki se bodo obračunavale na storitvi OGJS oskrba s pitno vodo ter OGJS odvajanje in čiščenje odpadnih komunalnih voda.

## 2 CENE ELEKTRIČNE ENERGIJE

### 2.1 Pogodbena cena 2023

Novembra 2022 je bil izveden razpis za dobavo električne energije v letu 2023. Ponudbo je oddal en ponudnik. Na preteklih razpisih pridobljene cene in strošek električne energije v letih 2021, 2022 in 2023 so razvidne iz spodnjih tabel in grafov.

LETO 2021		poraba 2021			cena 2021		skupaj plačilo 2021 v EUR		
MM Naziv	skupaj VT	skupaj MT	skupaj	VT	MT	VT	MT	2021	
1. UPRAVA	13.680	9.780	23.460	0,06347	0,04095	868	400	1.269	
2. VODOVODNO OMREŽJE	133.104	163.640	296.744	0,06347	0,04095	8.448	6.701	15.149	
3. OBJEKTI ODVAJANJE	130.334	127.942	258.276	0,06347	0,04095	8.272	5.239	13.512	
4. OBJEKTI ČIŠČENJE	237.407	247.574	484.981	0,06347	0,04095	15.068	10.138	25.206	
<b>SKUPAJ</b>	<b>514.525</b>	<b>548.936</b>	<b>1.063.461</b>			<b>32.657</b>	<b>22.479</b>	<b>55.136</b>	

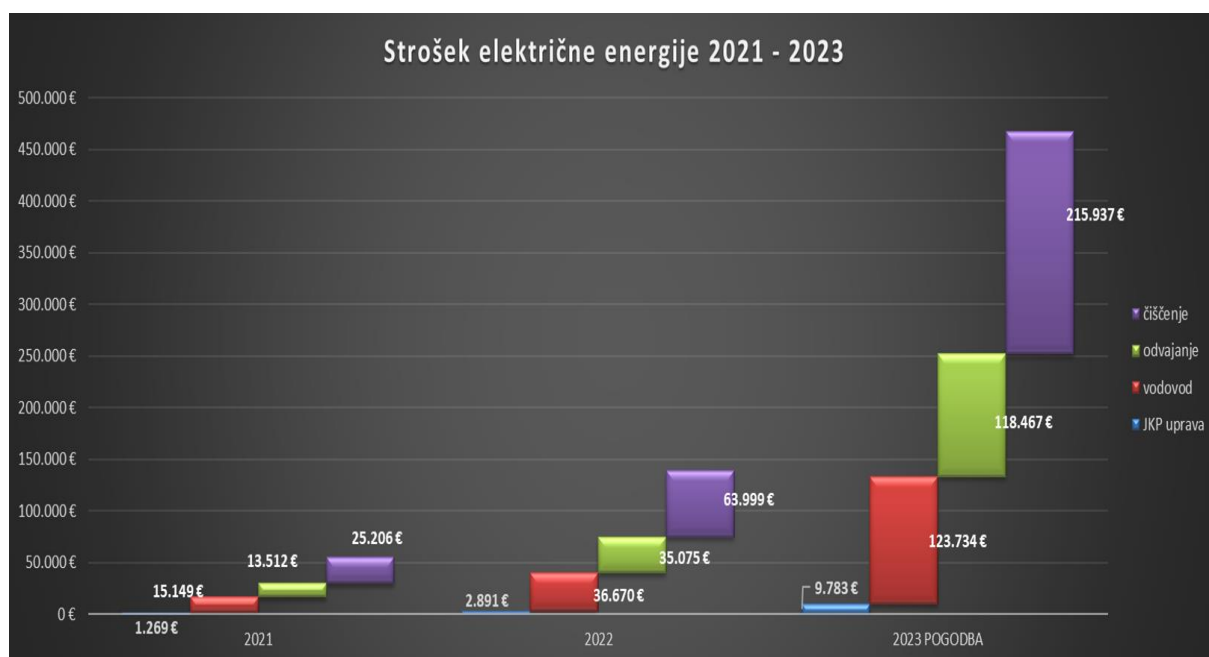
LETO 2022		poraba 2022			cena 2022		skupaj plačilo 2022 v EUR		
MM Naziv	skupaj VT	skupaj MT	skupaj	VT	MT	VT	MT	2022	
1. UPRAVA	12.919	9.655	22.574	0,15030	0,09830	1.942	949	2.891	
2. VODOVODNO OMREŽJE	136.405	164.475	300.880	0,15030	0,09830	20.502	16.168	36.670	
3. OBJEKTI ODVAJANJE	138.866	144.494	283.360	0,15030	0,09830	20.872	14.204	35.075	
4. OBJEKTI ČIŠČENJE	251.910	265.275	517.185	0,15030	0,09830	37.862	26.077	63.939	
<b>SKUPAJ</b>	<b>540.100</b>	<b>583.899</b>	<b>1.123.999</b>			<b>81.177</b>	<b>57.397</b>	<b>138.574</b>	

LETO 2023		poraba 2023			cena 2023		skupaj plačilo 2023 v EUR		
MM Naziv	skupaj VT	skupaj MT	skupaj	VT	MT	VT	MT	2023	
1. UPRAVA	12.919	9.655	22.574	0,51306	0,32680	6.628	3.155	9.783	
2. VODOVODNO OMREŽJE	136.405	164.475	300.880	0,51306	0,32680	69.984	53.750	123.734	
3. OBJEKTI ODVAJANJE	138.866	144.494	283.360	0,51306	0,32680	71.247	47.221	118.467	
4. OBJEKTI ČIŠČENJE	251.910	265.275	517.185	0,51306	0,32680	129.245	86.692	215.937	
<b>SKUPAJ</b>		<b>583.899</b>	<b>1.123.999</b>			<b>277.104</b>	<b>190.818</b>	<b>467.922</b>	

Glede na porabo električne energije na posameznih merilnih mestih, je glede na posamezne dejavnosti strošek električne energije naraščal, kot je prikazano na spodnjem grafu.

Strošek električne energije uprave se razdeli po deležih neposrednih stroškov na posamezne dejavnosti, strošek na posamezni dejavnosti pa se razdeli na količino (m<sup>3</sup>) posamezne storitve.

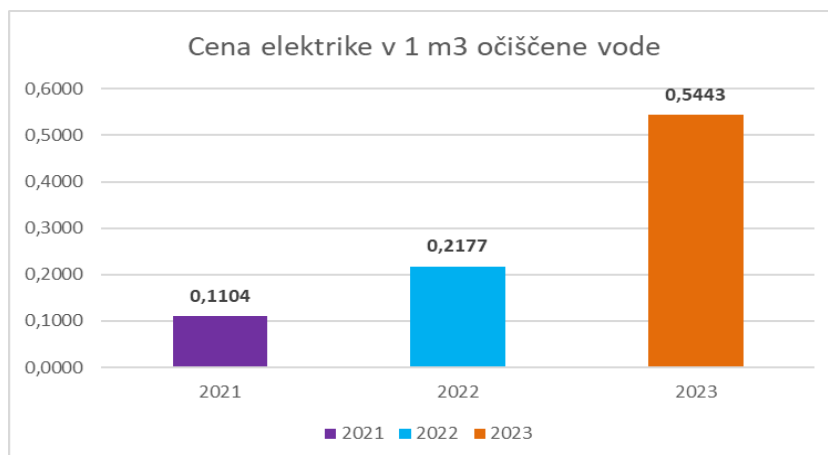
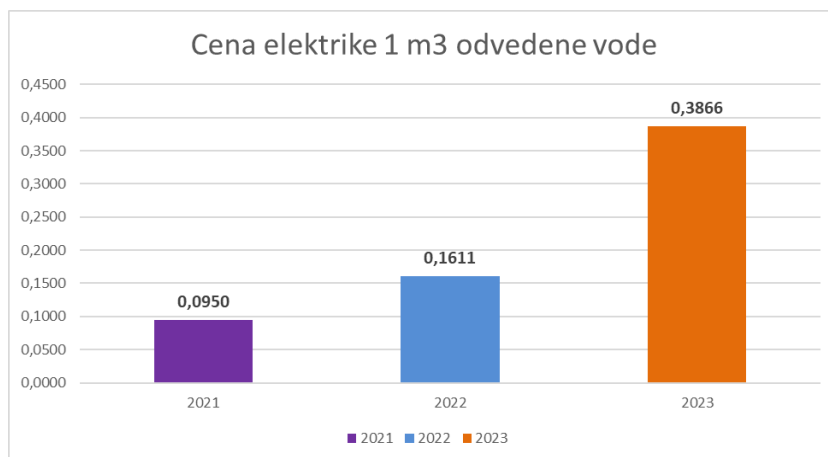
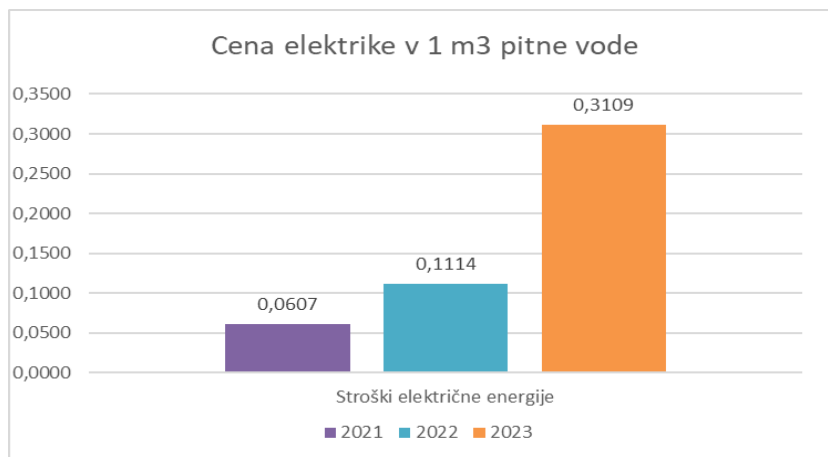




V letu 2023 so predvidene naslednje količine po posamezni storitvi:

- oskrba s pitno vodo: 443.676 m<sup>3</sup>
- odvajanje odpadne vode: 340.472 m<sup>3</sup>
- čiščenje odpadne vode: 424.462 m<sup>3</sup>

Strošek električne energije (v EUR), ki je pripadal 1 m<sup>3</sup> posamezne storitve v preteklih letih in kakšen bi bil strošek električne energije v letu 2023, v kolikor bi plačevali pogodbeno ceno, je prikazano v spodnjih grafih.



Na osnovi pogodbenih cen za električno energijo je bil v elaboratih, ki so bili izdelani začetek decembra 2022, izračunan naslednji cenik:

Storitev javne službe oskrbe s pitno vodo	Občina BREZOVICA Povprečne cene na obračunsko enoto storitve		
	Zaračunavane cene v letu 2022	Predlagane cene 2023	Predlagane cene 2023 s poračunom 2021
Vodarina/stroški opravljanja EUR/m <sup>3</sup>	0,7934	1,0586	1,0451
Omrežnina/stroški javne infrastrukture EUR/faktor/mesec - gospodinjstva in nepridobitni uporabniki	10,3610	11,3117	11,2623
Storitev javne službe odvajanja in čiščenja odpadne vode	Zaračunavane cene v letu 2022 (s subvencijo Občine)	Predlagane cene 2023 BREZ KAPICE ELEKTRIKE	Predlagane cene 2023 s poračunom 2021 BREZ KAPICE ELEKTRIKE
Storitev odvajanja odpadne vode EUR/m <sup>3</sup>	0,8833	1,1312	1,1343
Omrežnina odvajanja odpadne vode EUR/faktor/mesec	2,2797	7,0747	6,9745
Storitev čiščenja odpadne vode EUR/m <sup>3</sup>	0,8603	1,49	1,4943
Omrežnina čiščenja odpadne vode EUR/faktor/mesec	2,6380	3,0455	3,0168
Storitev povezane z greznicami in MKČN EUR/m <sup>3</sup>	0,8588	1,5168	1,5123

## 2.2 Vpliv Uredbe o regulaciji cen

Konec decembra 2022 je bila sprejeta Uredba o regulaciji cen (s spremembo v sredini januarja 2023), ki določa najvišjo (regulirano) ceno v prvi polovici leta 2023 za 90% mesečne porabe v referenčnem obdobju, t.j. od 1. 7. 2021 so 30. 6. 2022.

Za nove izračune predvidenih stroškov električne energije v 2023 pomembna določila, so:

### 3. člen

- (1) Najvišja drobnoprodajna cena za količino električne energije, kot je določena v 4. členu te uredbe znaša:
  - za višjo dnevno tarifno postavko 0,21700 EUR/kWh,
  - za nižjo dnevno tarifno postavko 0,15550 EUR/kWh,
  - za enotno tarifno postavko 0,19500 EUR/kWh.
- (2) Cena se določi na enoto proizvoda, ki je ena kilovatna ura, brez DDV.
- (3) Dobavitelj končnemu odjemalcu za električno energijo, ki presega količino, kot je določena v 4. členu te uredbe, ponudi in sklene pogodbo o dobavi po tržni ceni.

### 4. člen

- (1) Količina električne energije končnega odjemalca, ki mu jo dobavitelj električne energije proda po ceni iz prvega odstavka prejšnjega člena, **znaša 90 odstotkov porabljene električne energije odjemalca za isti mesec v obdobju od 1. julija 2021 do 30. junija 2022, za vsako tarifo posebej.**

### 7. člen

**Ta uredba začne veljati 1. januarja 2023 in velja do 30. junija 2023.**

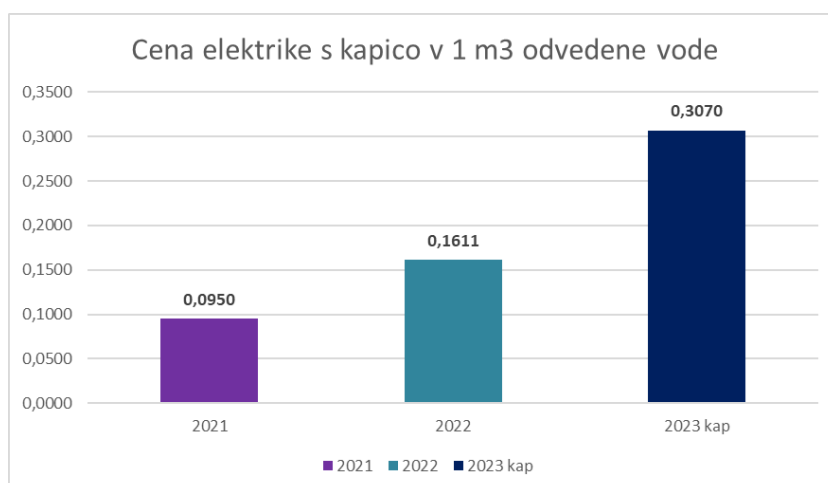
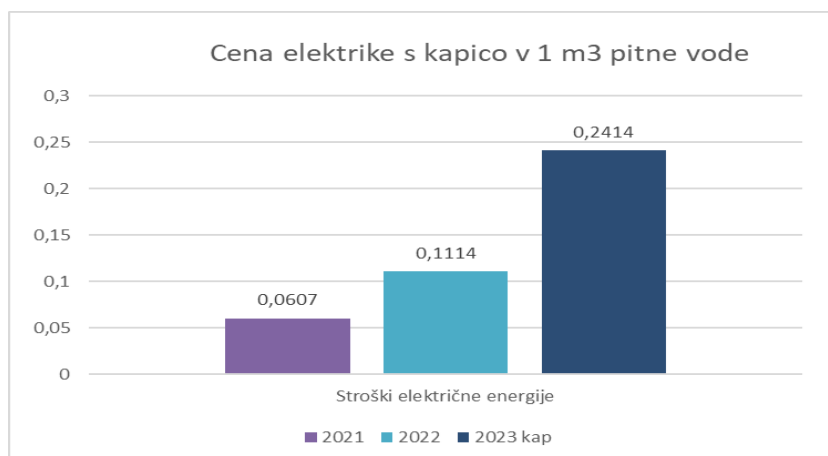
Po preračunu, da bo 90% porabe električne energije iz referenčnega obdobja v prvi polovici leta zaračunano po regulirani ceni (kapici), ostala poraba pa po pogodbeni ceni in da bo v drugi polovici leta celotna poraba zaračunana po pogodbeni ceni, se je predviden strošek električne energije znižal za 114.512 EUR (iz 467.922 EUR na 353.410 EUR). Izračuni po dejavnostih so prikazani v spodnji tabeli:

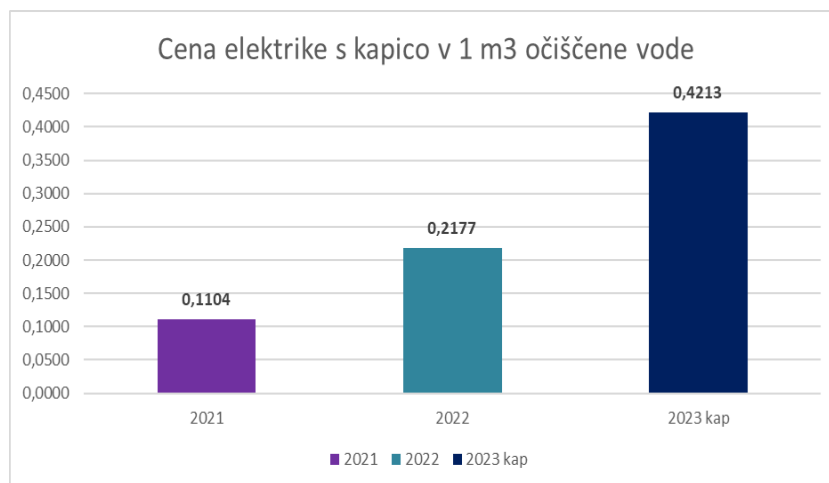
MM Naziv	poraba 2023			povprečna cena S KAPICO 2023		skupaj plačilo 2023		
	skupaj VT	skupaj MT	skupaj	VT	MT	VT	MT	2023
UPRAVA	12.919	9.655	22.574	0,37960	0,24766	4.904	2.391	7.295
VODOVODNO OMREŽJE	136.405	164.475	300.880	0,38404	0,24629	52.384	40.508	92.892
OBJEKTI ODVAJANJE	138.866	144.494	283.360	0,39119	0,25638	54.322	37.046	91.369
OBJEKTI ČIŠČENJE	251.910	265.275	517.185	0,38038	0,24892	95.822	66.032	161.854
SKUPAJ	540.100	583.899	1.123.999	0,38406	0,25000	207.433	145.977	353.410

Ob predvidevanju, da se zakonodaja v letu 2023 ne bo več spreminjala in da bomo kot izvajalec javnih služb dejansko plačali tak strošek električne energije dobavitelju, je bil izveden preračun cen storitev.

Znižan strošek električne energije smo razdelili na planirane količine posamezne storitve in razliko odšteli od prvotne cene iz elaboratov.

Kakšen strošek električne energije (v EUR) je pripadal 1 m3 posamezne storitve v preteklih letih in kakšen bo strošek električne energije z upoštevanom Uredbo o regulaciji cen v letu 2023, je prikazano v spodnjih grafih.





Na osnovi cen električne energije, ki upošteva določila Uredbe o omejevanju cen (regulacija cene oziroma kapica za električno energijo), je izračunan naslednji cenik:

Storitev javne službe oskrbe s pitno vodo	Občina BREZOVICA Povprečne cene na obračunsko enoto storitve		
	Zaračunavane cene v letu 2022 (s subvencijo Občine)	Predlagane cene 2023 S KAPICO ELEKTRIKE	Predlagane cene 2023 s poračunom 2021 S KAPICO ELEKTRIKE
Vodarina/stroški opravljanja EUR/m <sup>3</sup>	0,7934	0,9891	0,9756
Omrežnina/stroški javne infrastrukture EUR/faktor/mesec - gospodinjstva in nepridobitni uporabniki	10,3610	11,3117	11,2623
<b>Storitev javne službe odvajanja in čiščenja odpadne vode</b>			
	Zaračunavane cene v letu 2022 (s subvencijo Občine)	Predlagane cene 2023 S KAPICO ELEKTRIKE	Predlagane cene 2023 s poračunom 2021 S KAPICO ELEKTRIKE
Storitev odvajanja odpadne vode EUR/m <sup>3</sup>	0,8833	1,0516	1,0547
Omrežnina odvajanja odpadne vode EUR/faktor/mesec	2,2797	7,0747	6,9745
Storitev čiščenja odpadne vode EUR/m <sup>3</sup>	0,8603	1,3670	1,3713
Omrežnina čiščenja odpadne vode EUR/faktor/mesec	2,6380	3,0455	3,0168
Storitev povezane z greznicami in MKČN EUR/m <sup>3</sup>	0,8588	1,3711	1,3666

### 3 SUBVENCije

Subvencije so prihodki, ki so namenjeni za pokrivanja dela stroškov, ki jih ima subvencioniranec. Ker ta strošek upravljavcu dejansko nastane in ga šele kasneje dobi subvencioniranega, **subvencij ne vključujemo v potrjene cene naših storitev, temveč se prikazujejo ločeno, kot razlika med potrjeno in zaračunano ceno uporabnikom.**

#### 3.1 SUBVENCIJA OBČINE BREZOVICA

V preteklih letih je Občina subvencionirala del stroškov omrežnine in del stroškov čiščenja odpadne komunalne vode (zaradi podražitve odvoza in sežiga blata iz čistilnih naprav). V letu 2023 se pričakuje subvencioniranje odvajanja in čiščenja komunalne odpadne vode.

V kolikor bo Občinski svet potrdil predlagano subvencijo, se bo uporabnikom (gospodinjstvom in neprofitnim uporabnikom) zaračunana cena znižala še za subvencijo Občine Brezovica.

Storitev javne službe oskrbe s pitno vodo	Občina BREZOVICA Povprečne cene na obračunsko enoto storitve				
	Zaračunavane cene v letu 2022 (s subvencijo Občine)	Predlagane cene 2023 S KAPICO ELEKTRIKE	Predlagane cene 2023 s poračunom 2021 S KAPICO ELEKTRIKE	subvencija Občina	Zaračunavane cene 2023 S KAPICO ELEKTRIKE IN SUBVENCIJO OBČINE
Vodarina/stroški opravljanja EUR/m <sup>3</sup>	0,7934	0,9891	0,9756		0,9756
Omrežnina/stroški javne infrastrukture EUR/faktor/mesec - gospodinjstva in nepridobitni uporabniki	10,3610	11,3117	11,2623		11,2623
Storitev javne službe odvajanja in čiščenja odpadne vode	Zaračunavane cene v letu 2022 (s subvencijo Občine)	Predlagane cene 2023 S KAPICO ELEKTRIKE	Predlagane cene 2023 s poračunom 2021 S KAPICO ELEKTRIKE	subvencija Občina	Zaračunavane cene 2023 S KAPICO ELEKTRIKE IN SUBVENCIJO OBČINE
Storitev odvajanja odpadne vode EUR/m <sup>3</sup>	0,8833	1,0516	1,0547	0,4000	0,6547
Omrežnina odvajanja odpadne vode EUR/faktor/mesec	2,2797	7,0747	6,9745		6,9745
Storitev čiščenja odpadne vode EUR/m <sup>3</sup>	0,8603	1,3670	1,3713	0,2000	1,1713
Omrežnina čiščenja odpadne vode EUR/faktor/mesec	2,6380	3,0455	3,0168		3,0168
Storitev povezane z greznicami in MKČN EUR/m <sup>3</sup>	0,8588	1,3711	1,3666	0,2000	1,1666

## 4 PREDLOG CENIKA

Predlog sklepa:

### SKLEP

Občinski svet Občine Brezovica se seznanil z Elaboratom o cenah storitev obvezne občinske gospodarske javne službe oskrbe s pitno vodo in Elaboratom o cenah storitev obvezne občinske gospodarske javne službe odvajanje in čiščenje komunalne odpadne vode za leto 2023 in DODATKOM k obema Elaboratoma ter daje pozitivno mnenje k predlaganim cenam ter potrjuje subvencije storitev odvajanja in čiščenja komunalne odpadne vode za leto 2023, ki znašajo:

- Vse cene so v EUR brez DDV

#### 1. Cenik OGJS oskrba s pitno vodo

	Storitev	enota	Potrjena cena v EUR/m <sup>3</sup>	Subvencija Občine v EUR/m <sup>3</sup> <sup>(1)</sup>	Zaračunana <sup>(2)</sup> cena v EUR/m <sup>3</sup>
1	vodarina	m <sup>3</sup>	0,9756	-	0,9756

	Omrežnina oskrba z vodo	Faktor omrežnine	Cena omrežnine v EUR/mesec (brez DDV)
1	DN ≤ 20	1	11,2623
2	20 < DN < 40	3	33,7869
3	40 ≤ DN < 50	10	112,6230
4	50 ≤ DN < 65	15	168,9345
5	65 ≤ DN < 80	30	337,8690
6	80 ≤ DN < 100	50	563,1150
7	100 ≤ DN < 150	100	1.126,2300
8	150 ≥ DN	200	2.252,4600

<sup>(1)</sup> Subvencijo za gospodinjstva in izvajalce nepridobitnih dejavnosti oblikuje Občina Brezovica iz proračuna. Izvajalcem pridobitnih dejavnosti Občina Brezovica cen storitev gospodarskih javnih služb ne subvencionira.

<sup>(2)</sup> Zaračunana cena storitev javne službe je potrjena cena, zmanjšana za subvencije, ki posameznim odjemalcem pripadajo

## 2. Cenik OGJS odvajanje in čiščenja komunalne odpadne vode

	Storitev	enota	Potrjena cena v EUR/m <sup>3</sup>	Subvencija Občine v EUR/m <sup>3</sup> <sup>(1)</sup>	Zaračunana <sup>(2)</sup> cena v EUR/m <sup>3</sup>
1	odvajanje	m <sup>3</sup>	1,0547	0,4000	0,6547
2	čiščenje	m <sup>3</sup>	1,3713	0,2000	1,1713
3	greznice in MKČN	m <sup>3</sup>	1,3666	0,2000	1,1666

	Omrežnina odvajanje	Faktor omrežnine	Cena omrežnine v EUR/mesec (brez DDV)
1	DN ≤ 20	1	6,9745
2	20 < DN < 40	3	20,9235
3	40 ≤ DN < 50	10	69,7450
4	50 ≤ DN < 65	15	104,6175
5	65 ≤ DN < 80	30	209,2350
6	80 ≤ DN < 100	50	348,7250
7	100 ≤ DN < 150	100	697,4500
8	150 ≥ DN	200	1.394,9000

	Omrežnina čiščenje	Faktor omrežnine	Cena omrežnine v EUR/mesec (brez DDV)
1	DN ≤ 20	1	3,0168
2	20 < DN < 40	3	9,0504
3	40 ≤ DN < 50	10	30,1680
4	50 ≤ DN < 65	15	45,2520
5	65 ≤ DN < 80	30	90,5040
6	80 ≤ DN < 100	50	150,8400
7	100 ≤ DN < 150	100	301,6800

### Pojasnila k cenikom:

- <sup>(1)</sup> Subvencijo za gospodinjstva in izvajalce nepridobitnih dejavnosti oblikuje Občina Brezovica iz proračuna. Izvajalcem pridobitnih dejavnosti Občina Brezovica cen storitev gospodarskih javnih služb ne subvencionira.
- <sup>(2)</sup> Zaračunana cena storitev javne službe je potrjena cena, zmanjšana za subvencije, ki posameznim odjemalcem pripadajo